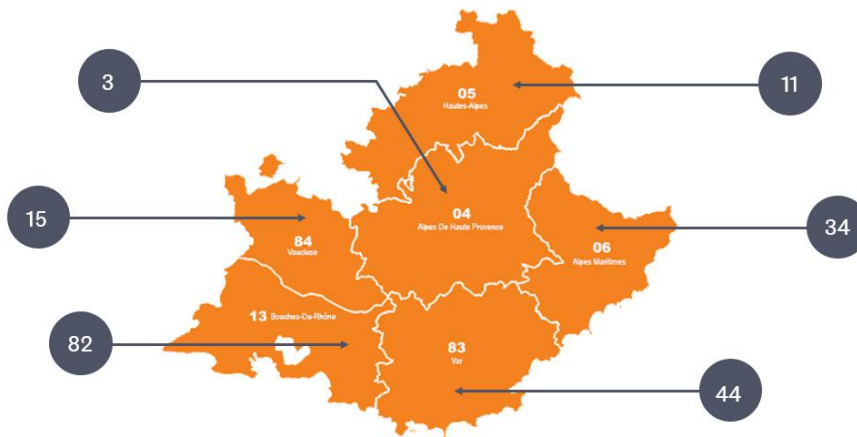


## Territoire

### Répartition des projets sur le territoire



### Chiffres-clés 2020

**189** projets accompagnés sur l'année

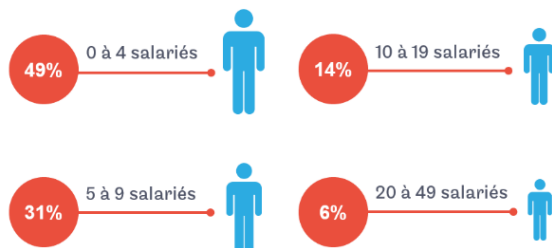
**77 %** d'emplois concrétisés au terme du stage (CDD, CDI ou création d'entreprise)

**85 %** de réussite au « Titre Entrepreneur de Petite Entreprise » à l'issue du stage

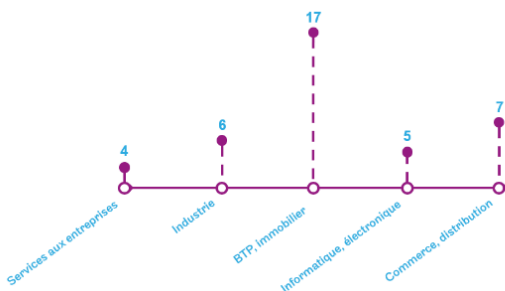
## Entreprises

### Taille des entreprises bénéficiaires

80% des entreprises bénéficiaires ont entre 0 et 9 salariés



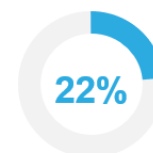
### Top 5 des secteurs d'activité des entreprises bénéficiaires



### L'accompagnement à la transition



Transition numérique



Transition écologique

**89 %** des chefs d'entreprise sont satisfaits du dispositif ARDAN

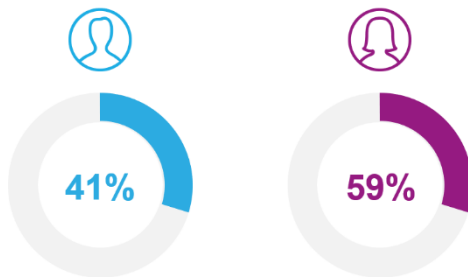
(Enquête de satisfaction menée sur 266 entreprises dont 70 ont répondu au questionnaire)

## Demandeurs d'emploi

### Niveau de qualification de l'emploi occupé



### Repartition des genres

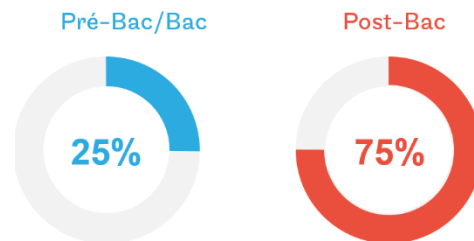


**75 %** des stagiaires déclarent être satisfaits par le dispositif ARDAN

*(Enquête de satisfaction menée sur 266 stagiaires dont 70 ont répondu au questionnaire)*

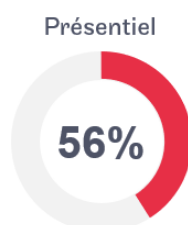
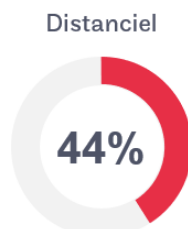
### Diplôme du stagiaire à l'entrée en formation

Demands d'emploi accompagnés : 25% de niveau Bac et moins



## Le diplôme

2 447 heures de formation effectuées sur l'année 2020  
dont 1 075 heures en formation à distance



**75 %** de des stagiaires et des chefs d'entreprise sont satisfaits de la formation « Titre Entrepreneur de Petite Entreprise »

*(Enquête de satisfaction menée sur 266 entreprise et 266 stagiaires dont 26% ont répondu au questionnaire)*